

План эвакуации из помещения группы (средняя группа «Б», восп. Хисматуллина Г.Ш.)

1. Эвакуация из группы осуществляется по команде воспитателя
2. Эвакуация бывает экстренной, полной и частичной.
3. Сигналом к началу экстренной эвакуации служит АСО. В этом случае личные вещи и верхняя одежда остаются на местах.
4. Эвакуационный пункт сбора (ЭПС) находится: на спортивной площадке перед воротами с улицы Самаренкина.
5. При экстренной эвакуации:
 - a. Все личные вещи и верхняя одежда остаются на местах
 - b. Эвакуационный выход № 4
 - c. Эвакуационный путь:

из группы налево до лестницы №3, вниз по лестнице, прямо на улицу через эвакуационный выход №4 (со стороны СОШ №9) к месту ЭПС

С планом ознакомлен:

- | | |
|----------------------|------|
| 1. Хисматуллина Г.Ш. | Г.Ш. |
| 2. Тюекуева В.Т. | В.Т. |
| 3. Сунякова В.Ю. | В.Ю. |
| 4. Брагосаева Т.Т. | Т.Т. |
| 5. | |
| 6. | |


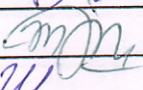

План эвакуации из помещения группы

(старшая группа «А», восп. Абдулвалеева Л.Р.)

1. Эвакуация из группы осуществляется по команде воспитателя
2. Эвакуация бывает экстренной, полной и частичной.
3. Сигналом к началу экстренной эвакуации служит АСО. В этом случае личные вещи и верхняя одежда остаются на местах.
4. Эвакуационный пункт сбора (ЭПС) находится: на спортивной площадке перед воротами с улицы Самаренкина.
5. При экстренной эвакуации:
 - а. Все личные вещи и верхняя одежда остаются на местах
 - б. Эвакуационный выход № 4, №16 (балкон)
 - с. Эвакуационный путь:

из группы прямо, до лестницы №3, вниз по лестнице, прямо на улицу через эвакуационный выход №4, к месту ЭПС (запасной выход с балкона) или с запасного выхода балкон №16

С планом ознакомлен:

1. Абдулвалеева Л.Р. 
2. Толкуева Т.Т. 
3. Ахмедтагалия Р.И. 
4. _____
5. _____
6. _____

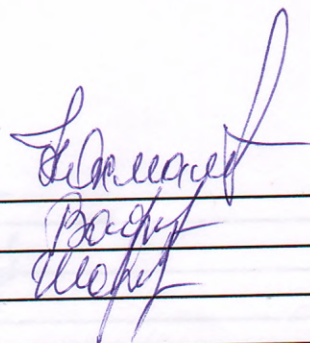
План эвакуации из помещения группы
(подготовительная группа «А», восп. Юхмальчина Н.А.)

1. Эвакуация из группы осуществляется по команде воспитателя
2. Эвакуация бывает экстренной, полной и частичной.
3. Сигналом к началу экстренной эвакуации служит АСО. В этом случае личные вещи и верхняя одежда остаются на местах.
4. Эвакуационный пункт сбора (ЭПС) находится: на спортивной площадке перед воротами с улицы Самаренкина.
5. При экстренной эвакуации:
 - а. Все личные вещи и верхняя одежда остаются на местах
 - б. Эвакуационный выход № 2 (или №1)
 - с. Эвакуационный путь:

из группы налево до левой лестницы №2, вниз по лестнице. Направо, прямо на улицу через эвакуационный выход №2 (между ул. Хамадеева и ул. Шашина) или направо прямо по коридору до лестницы №1, вниз по лестнице, прямо на улицу через эвакуационный выход №1 (со стороны прачки), к месту ЭПС

С планом ознакомлен:

1. Юхмальчина Н.А.
2. Варфоломеева Л.Х.
3. Шаранова И.Ф.
- 4.
- 5.
- 6.



План эвакуации из помещения группы
(подготовительная группа «Б», восп. Бадыгина А.М.)

1. Эвакуация из группы осуществляется по команде воспитателя
2. Эвакуация бывает экстренной, полной и частичной.
3. Сигналом к началу экстренной эвакуации служит АСО. В этом случае личные вещи и верхняя одежда остаются на местах.
4. Эвакуационный пункт сбора (ЭПС) находится: на спортивной площадке перед воротами с улицы Самаренкина.
5. При экстренной эвакуации:
 - a. Все личные вещи и верхняя одежда остаются на местах
 - b. Эвакуационный выход № 4, №17 (балкон)
 - c. Эвакуационный путь:

из группы прямо, до лестницы №3, вниз по лестнице, прямо на улицу через эвакуационный выход №4, к месту ЭПС (запасной выход с балкона) или с запасного выхода балкон №17

С планом ознакомлен:

- | | | |
|-----|-----------------------|------------------|
| 1. | <i>Бадыгина А.М.</i> | <i>[Подпись]</i> |
| 2. | <i>Шинникова Ф.Ф.</i> | <i>[Подпись]</i> |
| 3. | <i>Ходякова Ф.И.</i> | <i>[Подпись]</i> |
| 4. | | |
| 5. | | |
| 6. | | |
| 7. | | |
| 8. | | |
| 9. | | |
| 10. | | |





План эвакуации из помещения группы
(старшая группа «В», восп. Ахмадуллина Л.Р.)

План эвакуации из помещения группы
(старшая группа «В», восп. Нигматуллина Р.Х.)

1. Эвакуация из группы осуществляется по команде воспитателя
2. Эвакуация бывает экстренной, полной и частичной.
3. Сигналом к началу экстренной эвакуации служит АСО. В этом случае личные вещи и верхняя одежда остаются на местах.
4. Эвакуационный пункт сбора (ЭПС) находится: на спортивной площадке перед воротами с улицы Самаренкина.
5. При экстренной эвакуации:
 - а. Все личные вещи и верхняя одежда остаются на местах
 - б. Эвакуационный выход № 4 (или №9)
 - в. Эвакуационный путь:

из группы прямо, по лестнице №3, вниз по лестнице, прямо на улицу через эвакуационный выход №4 или направо прямо по коридору по лестнице №2, вниз по лестнице к эвакуационному выходу №9, к месту ЭПС


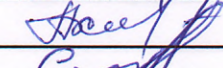

С планом ознакомлен:

1. Нигматуллина Р.Х. 
2. Камадинов А.А. 
3. Ахметшина Т.З. 
4. Мамонтумов Р.Х. 
5. _____
6. _____

План эвакуации из помещении группы (1 младшая группа «Б», восп. Хамидуллина Л.Р.)

1. Эвакуация из группы осуществляется по команде воспитателя
2. Эвакуация бывает экстренной, полной и частичной.
3. Сигналом к началу экстренной эвакуации служит АСО. В этом случае личные вещи и верхняя одежда остаются на местах.
4. Эвакуационный пункт сбора (ЭПС) находится: на спортивной площадке перед воротами с улицы Самаренкина.
5. При экстренной эвакуации:
 - а. Все личные вещи и верхняя одежда остаются на местах
 - б. Эвакуационный выход № 5, №10 (спальня)
 - в. Эвакуационный путь:
через свой эвакуационный выход №5, №10 (спальня) к месту ЭПС

С планом ознакомлен:

1. Хамидуллина Л.Р. 
2. Ахметшина Р.У. 
3. Сатгарова Л.М. 
4. _____
5. _____
6. _____

**План эвакуации из помещения группы
(2 младшая группа «Б», восп. Данилова Л.М.)**

1. Эвакуация из группы осуществляется по команде воспитателя
2. Эвакуация бывает экстренной, полной и частичной.
3. Сигналом к началу экстренной эвакуации служит АСО. В этом случае личные вещи и верхняя одежда остаются на местах.
4. Эвакуационный пункт сбора (ЭПС) находится: на спортивной площадке перед воротами с улицы Самаренкина.
5. При экстренной эвакуации:
 - а. Все личные вещи и верхняя одежда остаются на местах
 - б. Эвакуационный выход №2
 - с. Эвакуационный путь:
из группы налево через эвакуационный выход №2 (между ул. Хамадеева и ул. Шашина) или направо по коридору прямо к эвакуационному выходу №1, (со стороны прачки) к месту ЭПС

С планом ознакомлен:

- | | | |
|----|----------------------|------------------|
| 1. | <i>Данилова Л.М.</i> | <i>[Подпись]</i> |
| 2. | <i>Смирнова Г.Ф.</i> | <i>[Подпись]</i> |
| 3. | <i>Климова Л.И.</i> | <i>[Подпись]</i> |
| 4. | | |
| 5. | | |
| 6. | | |





План эвакуации из помещения группы

План эвакуации из помещения группы

(2 младшая группа «А», восп. Фасхутдинова Р.К.)

1. Эвакуация из группы осуществляется по команде воспитателя
2. Эвакуация бывает экстренной, полной и частичной.
3. Сигналом к началу экстренной эвакуации служит АСО. В этом случае личные вещи и верхняя одежда остаются на местах.
4. Эвакуационный пункт сбора (ЭПС) находится: на спортивной площадке перед воротами с улицы Самаренкина.
5. При экстренной эвакуации:
 - a. Все личные вещи и верхняя одежда остаются на местах
 - b. Эвакуационный выход № 6, №11 (спальня)
 - c. Эвакуационный путь: через свой эвакуационный выход №6, №11 (спальня) к месту ЭПС

С планом ознакомлен:

1. Фасхутдинова Р.К. 
2. Евдокимова Н.П. 
3. Евдокимова Н.Н. 
4. Климентьева А.И. 
5. _____
6. _____

План эвакуации из помещения группы
(1 младшая группа «А», восп. Магизова И.А., Бакирова Г.М.)

1. Эвакуация из группы осуществляется по команде воспитателя
2. Эвакуация бывает экстренной, полной и частичной.
3. Сигналом к началу экстренной эвакуации служит АСО. В этом случае личные вещи и верхняя одежда остаются на местах.
4. Эвакуационный пункт сбора (ЭПС) находится: на спортивной площадке перед воротами с улицы Самаренкина.
5. При экстренной эвакуации:
 - a. Все личные вещи и верхняя одежда остаются на местах
 - b. Эвакуационный выход № 3 (или №9)
 - c. Эвакуационный путь:

из группы налево через эвакуационный выход №3 (со стороны ул. Шашина) или направо прямо по коридору к эвакуационному выходу №9 (со стороны СОШ №9) к месту ЭПС

С планом ознакомлен:

- | | | |
|-----|------------------------|-------------|
| 1. | <i>Магизова И.А.</i> | <i>И.А.</i> |
| 2. | <i>Бакирова Г.М.</i> | <i>Г.М.</i> |
| 3. | <i>Зиятдинова З.И.</i> | <i>З.И.</i> |
| 4. | | |
| 5. | | |
| 6. | | |
| 7. | | |
| 8. | | |
| 9. | | |
| 10. | | |

План эвакуации из помещения группы (1 младшая группа «Г», восп. Герасимова Ю.Н.)

1. Эвакуация из группы осуществляется по команде воспитателя
2. Эвакуация бывает экстренной, полной и частичной.
3. Сигналом к началу экстренной эвакуации служит АСО. В этом случае личные вещи и верхняя одежда остаются на местах.
4. Эвакуационный пункт сбора (ЭПС) находится: на спортивной площадке перед воротами с улицы Самаренкина.
5. При экстренной эвакуации:
 - a. Все личные вещи и верхняя одежда остаются на местах
 - b. Эвакуационный выход № 4 (или №3, или №9)
 - c. Эвакуационный путь:

из группы налево прямо по коридору через эвакуационный выход №4 (со стороны СОШ №9) или из группы направо прямо по коридору к эвакуационному выходу №3 (со стороны ул. Шашина) или из группы направо прямо по коридору налево прямо по коридору к эвакуационному выходу №9 (со стороны СОШ №9), к месту ЭПС

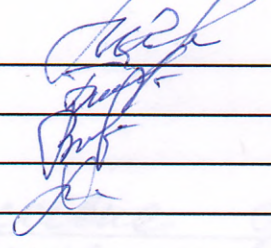
С планом ознакомлен:

1. Герасимова Ю.Н. Герасимова
2. Макафине Л.А. Макафине
3. Занасова В.П. Занасова
4. _____
5. _____
6. _____

План эвакуации из помещении группы
(средняя группа «В», восп. Мухаметзянова З.З.)

1. Эвакуация из группы осуществляется по команде воспитателя
2. Эвакуация бывает экстренной, полной и частичной.
3. Сигналом к началу экстренной эвакуации служит АСО. В этом случае личные вещи и верхняя одежда остаются на местах.
4. Эвакуационный пункт сбора (ЭПС) находится: на спортивной площадке перед воротами с улицы Самаренкина.
5. При экстренной эвакуации:
 - a. Все личные вещи и верхняя одежда остаются на местах
 - b. Эвакуационный выход № 8, №12 (спальня)
 - c. Эвакуационный путь:
через свой эвакуационный выход №8, №12 (спальня) к месту ЭПС

С планом ознакомлен:

- | | | |
|----|---------------------------|---|
| 1. | <i>Мухаметзянова З.З.</i> |  |
| 2. | <i>Бажирова Т.М.</i> | |
| 3. | <i>Вадина Л.А.</i> | |
| 4. | <i>Аванесова Ф.Т.</i> | |
| 5. | _____ | |
| 6. | _____ | |

План эвакуации из помещения группы
(1 младшая группа «В», восп. Васькова З.А.)

1. Эвакуация из группы осуществляется по команде воспитателя
2. Эвакуация бывает экстренной, полной и частичной.
3. Сигналом к началу экстренной эвакуации служит АСО. В этом случае личные вещи и верхняя одежда остаются на местах.
4. Эвакуационный пункт сбора (ЭПС) находится: на спортивной площадке перед воротами с улицы Самаренкина.
5. При экстренной эвакуации:
 - a. Все личные вещи и верхняя одежда остаются на местах
 - b. Эвакуационный выход № 7 или №13 (спальня)
 - c. Эвакуационный путь:
через свой эвакуационный выход №7 или №13 (спальня) к месту ЭПС

С планом ознакомлен:

1. *Васькова З.А.*
2. *Сидорова З.А.*

С планом ознакомлен:

1. *Васькова Зинаида Алексеевна З-*
2. *Сидорова Валентина Юрьевна Сид*
3. *Полукова Оксана Ивановна ИИ*
4. _____
5. _____
6. _____

План эвакуации из помещения группы (средняя группа «А», восп.Халикова А.Д.)

1. Эвакуация из группы осуществляется по команде воспитателя
2. Эвакуация бывает экстренной, полной и частичной.
3. Сигналом к началу экстренной эвакуации служит АСО. В этом случае личные вещи и верхняя одежда остаются на местах.
4. Эвакуационный пункт сбора (ЭПС) находится: на спортивной площадке перед воротами с улицы Самаренкина.
5. При экстренной эвакуации:
 - а. Все личные вещи и верхняя одежда остаются на местах
 - б. Эвакуационный выход № 1 , №15 (балкон)
 - в. Эвакуационный путь:
прямо, налево по лестнице №1, вниз по лестнице, прямо на улицу через эвакуационный выход №1, к месту ЭПС (запасной выход с балкона №15)

С планом ознакомлен:

- | | | |
|----|------------------------|------------------|
| 1. | <i>Тимирязева Е.Н.</i> | <i>[Подпись]</i> |
| 2. | <i>Сидорова Н.П.</i> | <i>[Подпись]</i> |
| 3. | <i>Мазитова Д.Р.</i> | <i>[Подпись]</i> |
| 4. | | |
| 5. | | |
| 6. | | |

План эвакуации татарского кабинета

1. Эвакуация из кабинета осуществляется по команде воспитателя татарского языка
2. Эвакуация бывает экстренной, полной и частичной.
3. Сигналом к началу экстренной эвакуации служит АСО. В этом случае личные вещи и верхняя одежда остаются на местах.
4. Эвакуационный пункт сбора (ЭПС) находится: на спортивной площадке перед воротами с улицы Самаренкина.
5. При экстренной эвакуации:
 - а. Все личные вещи и верхняя одежда остаются на местах
 - б. Эвакуационный выход № 1
 - в. Эвакуационный путь:

через кабинет английского языка прямо до лестницы №1, налево вниз по лестнице, прямо на улицу через эвакуационный выход №1, к месту ЭПС (запасной выход с балкона №14)

С планом ознакомлен:

1. *Мажмутова Р.В. - Магма*
2. _____
3. _____
4. _____
5. _____
6. _____

План эвакуации из физкультурного зала

1. Эвакуация из зала осуществляется по команде инструктора по физической культуре
2. Эвакуация бывает экстренной, полной и частичной.
3. Сигналом к началу экстренной эвакуации служит АСО. В этом случае личные вещи и верхняя одежда остаются на местах.
4. Эвакуационный пункт сбора (ЭПС) находится: на спортивной площадке перед воротами с улицы Самаренкина.
5. При экстренной эвакуации:
 - a. Все личные вещи и верхняя одежда остаются на местах
 - b. Эвакуационный выход № 4 (или №2, или №9)
 - c. Эвакуационный путь:

из зала прямо до по лестницы №3, вниз по лестнице, прямо на улицу через эвакуационный выход №4 или налево по коридору до лестницы №2, вниз по лестнице направо к эвакуационному выходу №9, или налево по коридору до лестницы №2, вниз по лестнице направо прямо по коридору к эвакуационному выходу №3, к месту ЭПС

С планом ознакомлен:

С планом ознакомлен:

1. *Чураско Ю.Ю. Чурас*
2. _____
3. _____
4. _____
5. _____
6. _____

План эвакуации из музыкального зала

1. Эвакуация из зала осуществляется по команде музыкального руководителя
2. Эвакуация бывает экстренной, полной и частичной.
3. Сигналом к началу экстренной эвакуации служит АСО. В этом случае личные вещи и верхняя одежда остаются на местах.
4. Эвакуационный пункт сбора (ЭПС) находится: на спортивной площадке перед воротами с улицы Самаренкина.
5. При экстренной эвакуации:
 - a. Все личные вещи и верхняя одежда остаются на местах
 - b. Эвакуационный выход № 2 (или №1)
 - c. Эвакуационный путь:
из зала прямо по лестнице №2. вниз по лестнице, направо, прямо на улицу через эвакуационный выход №2 или из зала по лестнице №1 вниз по лестнице прямо к эвакуационному выходу №1, к месту ЭПС

С планом ознакомлен:

1. Минмазова А.А. Минф
2. _____
3. _____
4. _____
5. _____
6. _____

План эвакуации из кабинета

английского языка

1. Эвакуация из кабинета осуществляется по команде учителя английского языка
2. Эвакуация бывает экстренной, полной и частичной.
3. Сигналом к началу экстренной эвакуации служит АСО. В этом случае личные вещи и верхняя одежда остаются на местах.
4. Эвакуационный пункт сбора (ЭПС) находится: на спортивной площадке перед воротами с улицы Самаренкина.
5. При экстренной эвакуации:
 - а. из кабинета Все личные вещи и верхняя одежда остаются на местахЭвакуационный выход № 1 - во прямо по коридору к месту ЭПС
Эвакуационный путь:
из кабинета прямо до лестницы №1. вниз по лестнице, прямо на улицу через эвакуационный выход №1 или из балкона №14 кабинета татарского языка, к месту ЭПС

С планом ознакомлен:

1. Смустандирова Э.В. Мухоморова
2. _____
3. _____
4. _____
5. _____
6. _____

План эвакуации из кабинета логопеда

1. Эвакуация из кабинета осуществляется по команде логопеда
2. Эвакуация бывает экстренной, полной и частичной.
3. Сигналом к началу экстренной эвакуации служит АСО. В этом случае личные вещи и верхняя одежда остаются на местах.
4. Эвакуационный пункт сбора (ЭПС) находится: на спортивной площадке перед воротами с улицы Самаренкина.
5. При экстренной эвакуации:
 - a. Все личные вещи и верхняя одежда остаются на местах
 - b. Эвакуационный выход № 2 (или №1)
 - c. Эвакуационный путь:
из кабинета прямо, направо, прямо на улицу через эвакуационный выход №2 или налево прямо по коридору к эвакуационному выходу №1, к месту ЭПС

С планом ознакомлен:

1. Сидорова И.Г. - Сид
2. _____
3. _____
4. _____
5. _____
6. _____